

Elementarz
polskiego
dizajnu



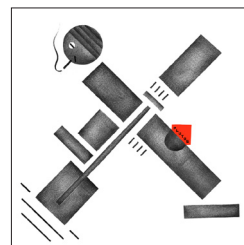
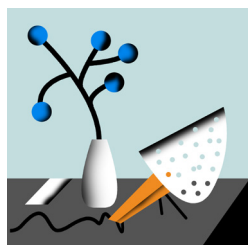

BWA
TARNÓW


Institucja Kultury Miasta Tarnowa

Zapraszamy na wystawę **Elementarz polskiego dizajnu**. Przygotowaliśmy dla Was kilka zadań, dzięki którym poznacie naszą wystawę i poznacie pracę projektantów i grafików, którzy specjalnie dla Was narysowali 100 rzeczy zaprojektowanych przez polskich projektantów.

Zad. 1.

Na wystawie znajdziecie 100 ilustracji, każda z nich przedstawia rzecz zaprojektowaną przez polskiego designera, czyli projektanta. Spróbujcie połączyć rysunki przedmiotów i ilustracje. To nie jest łatwe zadanie, wymaga sporo wyobraźni, ale na pewno dacie radę!





Zastanawialiście się może, co to właściwie znaczy dizajn? Wicie już, że krzesła i litery są zaprojektowane. Ale czy do zwykłego piekarnika, okularów, maszynki do mielenia mięsa, butów albo butelki na płyn do mycia naczyń też odniesiemy słowo „dizajn”? Zdecydowanie tak, dizajn to projektowanie dowolnych rzeczy. Mogą to być wielkie i skomplikowane urządzenia jak lokomotywa albo małe i proste przedmioty jak ołówek.


Zad. 2.

Wykreślcie poziomo zapisane nazwy zaprojektowanych rzeczy. Litery z pustych pól, czytane od lewej do prawej, utworzą hasło.

| | | | | | | | | | | | |
|---|---|---|---|---|--------------|--------------|--------------|--------------|--------------|--------------|---|
| K | O | M | P | U | T | E | R | L | O | G | O |
| D | P | I | E | K | A | R | N | I | K | I | Z |
| O | K | U | L | A | R | Y | A | U | R | N | A |
| J | Z | E | G | A | R | N | R | E | G | A | Ł |
| J | E | W | E | N | T | Y | L | A | T | O | R |
| B | U | T | Y | S | L | A | M | P | K | A | T |
| M | E | B | L | O | Ś | C | I | A | N | K | A |
| W | C | Z | E | K | O | L | A | D | A | S | Z |
| W | A | Z | O | N | Ę | F | O | T | E | L | D |
| S | Z | Y | B | O | W | I | E | C | G | R | A |
| S | U | S | Z | A | R | K | A | N | E | O | N |
| Z | I | P | R | Z | Y | C | Z | E | P | A | E |

hasło:





Zad. 3.

Projektując trzeba podjąć decyzję z jakiego materiału ma być każda rzecz zrobiona. Popatrzcie na rysunki krzesel i zastanówcie się z jakiego materiału mogą być zrobione.

A może sami zaprojektujecie krzesło?



drewno



metal




plastik




tkanina



A large dashed rectangular box for drawing a chair design.





Elementarz
polskiego
dizajnu



BWA
TARNÓW


Institucja Kultury Miasta Tarnowa

Zad. 4.

Na wystawie znajdziecie bardzo różne rzeczy, między innymi porcelanowe dzbanki. Ciekawi jesteśmy jak wyobrażacie sobie wzory, którymi można je ozdobić.

Narysujcie swoje projekty dekoracji, a kiedy już można będzie przyjść na wystawę, porównacie pomysły projektantów z Waszymi.





Elementarz
polskiego
dizajnu

BWA
TARNÓW

Institucja Kultury Miasta Tarnowa

Zad. 5.

Zwłaszcza zabawki muszą być dobrze zaprojektowane. Na wystawie znajdziecie dużo rzeczy dla dzieci. Samochody, klocki, smoki, gry planszowe, krzeselko (które wygląda jak sarenka), żabę (która jeździ po podłodze i otwiera buzię), papierowe ozdoby na choinkę, rower, samochodzik (zrobiony ze szczotki), papierowe makiety miasta.

Pokolorujcie rysunki, a może dorysujcie siebie jak bawicie się tymi zabawkami.

